

Wniosek o miejsce w akademiku

1. zaloguj się na stronie <https://usosweb.ue.wroc.pl/>


2. Wejdź w zakładkę „Dla Wszystkich”

The screenshot shows the top navigation bar of the USOSWEB portal. The menu items are: AKTUALNOŚCI, KATALOG, MÓJ USOSWEB, DLA STUDENTÓW, DLA PRACOWNIKÓW, and DLA WSZYSTKICH. The 'DLA WSZYSTKICH' item is highlighted with a red box and a red arrow pointing to it from the right. Below the navigation bar, there are several sections: 'NA SKRÓTY' with links like 'PLAN ZAJĘĆ', 'GRUPY ZAJĘCIOWE', and 'USOSMAIL'; 'Plan zajęć - aktualny tydzień' and 'Plan zajęć - następny tydzień' with weekly grids; 'Zajęcia studenta' with the message 'Aktualnie nie masz żadnych zajęć.' and a link to 'Archiwum zajęć'; and a 'Katalog' section with search filters.

3. Kliknij kafelek „Wnioski”

The screenshot shows the main dashboard of the USOSWEB portal. The navigation bar is the same as in the previous screenshot. The main content area is divided into a left sidebar and a grid of service tiles. The sidebar contains sections like 'INDEKS', 'MOJE DANE', 'PLATNOŚCI FK', 'STATYSTYKI', 'WYBORY', and 'OBIEGÓWKI'. The grid of tiles includes: 'Mój profil', 'Moje adresy', 'Zdjęcie do legitymacji', 'Konto bankowe i urząd skarbowy', 'Płatności (model FK)', 'Statystyki', 'Wybory', 'Obiegówki', and 'Wnioski'. The 'Wnioski' tile is highlighted with a red box and a red arrow pointing to it from the right. The 'Wnioski' tile text reads: 'Wypełnianie i przeglądanie wniosków i oświadczeń oraz wydanych decyzji.'

4. Wybierz wniosek o miejsce w akademiku na kolejny rok akademicki i zacznij wypełniać.


Wnioski, które można złożyć w Twoich jednostkach. 

	Nazwa	Tury	Organizator	Cykl	
<input checked="" type="checkbox"/>	Oświadczenie o dochodach 2023	brak tur	Uniwersytet Ekonomiczny we Wrocławiu	Rok akademicki 2024/2025	informacje o wniosku  zaczynij wypełniać 
<input checked="" type="checkbox"/>	Wniosek o miejsce w akademiku na rok akad. 2025/26	w trakcie , 2 dni do zakończenia dla konkretnych osób 2025-04-05 00:00 - 2025-04-16 23:59	Uniwersytet Ekonomiczny we Wrocławiu	Rok akademicki 2025/2026	informacje o wniosku  zaczynij wypełniać 

5. Wypełniaj wniosek zgodnie z odpowiedziami. Nawet jeśli jest tylko jedna pozycja, to musi być zaznaczony wybór.


Ekran 1 - pule miejsc

 przejdź do szczegółów wypełnianego wniosku



- Miejsca w Domach Studenckich udostępniane do jednostki (każda jednostka dysponuje własnymi specjalnymi (dostępnymi na innych warunkach)
- Wskaż pulę, w ramach której chcesz ubiegać się
- Można złożyć tyle wniosków, ile jest dostępnych
- Wniosek zostanie rozpatrzony na podstawie in od miejsca zamieszkania.

Wybór puli



Na liście wyświetlamy pule miejsc, które:

- należą do jednostki prowadzącej program, na którą
- nie zostały przez Ciebie wybrane w innym wniosku
- należą do pul specjalnych, do których masz dostęp

Jeśli na liście brakuje puli, skontaktuj się z działem akademickim.

Wybierz pulę, w ramach której ubiegasz się o miejsce

Pula centralna


Wniosek o miejsce w akademiku na

Ekran 2 - adresat wniosku

 przejdź do szczegółów wypełnianego wniosku

WRÓĆ **SPRAWDŹ** **ZAPISZ** **DALEJ**

Wybór adresata


 Wskaż, do której komisji dostarczysz wymagania, skontaktuj się z działem odpowiedzialnym za

Wybierz, kto rozpatrzy Twój wniosek

Dział Domów Studenckich (Uniwersytet Ekonomiczny)

WRÓĆ **SPRAWDŹ** **ZAPISZ** **DALEJ**

6. Zwróć uwagę na informacje zamieszczone w okienku z literą „i”.

 Poniżej znajdują się Twoje dane osobowe – jeżeli są nieaktualne, Uaktualnione dane pojawią się w US

Dane osobowe

Adres do korespondencji	os. Jasne 11
Adres zameldowania	os. Jasne 11
Adres e-mail	agnieszka.k
Numer telefonu komórkowego	
Numer telefonu stacjonarnego	

Twoje programy studiów powiązane z w

Lp.	Program
1	[EDR-N2] Status: testowy, edr, niestacjonarne Stuc

WRÓĆ NA POCZĄTEK **WRÓĆ** **SPRAWDŹ** **ZAPISZ** **DALEJ**

7. Uzupelnienie pola nr 1 jest obowiazkowe. Pole nr 2 jest opcjonalne.

Ekran 4 - okres zamieszkania i kryteria

🔗 przejdź do szczegółów wypełnianego wniosku

WRÓĆ NA POCZĄTEK WRÓĆ SPRAWDŹ ZAPISZ DALEJ



Brak dokumentów jednoznacznie potwierdzających informacje zawarte w podaniu powoduje, że dane okoliczności, osiągnięcia lub działalność nie zostaną wzięte pod uwagę przy przyznawaniu miejsc w akademiku!

Okres zamieszkania

Okres, na który chcesz otrzymać miejsce w domu studenckim
Jeżeli chcesz ubiegać się o miejsce na inny okres, wybierz wniosek przypisany do odpowiedniego cyklu. Rok akademicki 2025/2026

Kryteria uprawniające do otrzymania miejsca

Podaj odległość od miejsca stałego zamieszkania do uczelni, zaokrągloną do pełnych kilometrów km
Sprawdź odległość w Mapach Google.

Wybierz okoliczności, osiągnięcia lub działalność społeczną i naukową z bieżącego roku akademickiego, która może upoważniać Cię do miejsca w lepszym akademiku lub miejsca o wyższym standardzie.

Wybierz co najwyżej jeden warunek
 zamieszkanie w poprzednim roku akademickim

WRÓĆ NA POCZĄTEK WRÓĆ SPRAWDŹ ZAPISZ DALEJ

8. Sprawdź poprawność danych, jeżeli ubiegasz się o miejsce również dla swojego dziecka- wpisz jego dane w punkcie 11

Ekran 5 - osoby we wniosku

🔗 przejdź do szczegółów wypełnianego wniosku

WRÓĆ NA POCZĄTEK WRÓĆ SPRAWDŹ ZAPISZ DALEJ



Obowiązują następujące reguły:

- Dzieciom (w tym przysposobionym) do lat trzech nie jest przyz...
- Jeśli rodzic ubiegający się o miejsce nie podał małżonka, ale p...
dziecko, to (niezależnie od powyższej reguły) ubiegać się będz...

Osoby, dla których ubiegasz się o miejsce w domu studenckim

	Imię i nazwisko	Rok urodzenia	Relacja
<input checked="" type="checkbox"/>	A Aaa		wnioskodawca

WRÓĆ NA POCZĄTEK WRÓĆ SPRAWDŹ ZAPISZ DALEJ

9. Jeśli masz preferowanego współlokatora to podaj jego dane.

Wniosek o miejsce w akademiku

Ekran 6 - zamieszkanie w tym samym domu

przejdź do szczegółów wypełnianego wniosku

WRÓĆ NA POCZĄTEK WRÓĆ SPRAWDŹ ZAPISZ DALEJ

Osoby, z którymi chcesz zamieszkać w tym s

i W tym ekranie możesz wskazać osoby, z k studenckim. Twoje sugestie zostaną wzięt wskazanych przez Ciebie osób, wskaże: Ci Twojej liście.

Imię	<input type="text"/>
Nazwisko	<input type="text"/>
Nr albumu	<input type="text"/>
<input type="button" value="DODAJ OSOBĘ"/>	
Imię i nazwisko	Nr albumu

WRÓĆ NA POCZĄTEK WRÓĆ SPRAWDŹ ZAPISZ **DALEJ**

10. Kliknij na pasek i ustaw swoje preferencje w kolejności wg podpowiedzi.

Preferencje

i Ułóż miejsca w domach studenckich w kolejności od najbardziej do najmniej pożądanego.

1

- ‡ DS "ŚLEŻAK", 1 miejsce w pokoju
- ‡ DS "PRZEGUBOWIEC", Pokoje dwuosobowe
- ‡ DS "ŚLEŻAK", Pokoje dwuosobowe
- ‡ DS "PRZEGUBOWIEC", Pokoje jednoosobowe

WRÓĆ NA POCZĄTEK WRÓĆ SPRAWDŹ ZAPISZ **DALEJ** 2

11. W uzasadnieniu podaj informacje dodatkowe zachowując poniższą numerację:

- 1) nr pokoju, w którym chcesz zamieszkać,
- 2) średnią ocen z poprzedniego roku akademickiego (lub semestru – dotyczy studentów I roku),
- 3) informację, jeśli posiadasz orzeczenie o niepełnosprawności wskazujące na konieczność zamieszkania w pokoju jednoosobowym, oryginał orzeczenia musisz dostarczyć do Działu Domów Studenckich
- 4) jeżeli ubiegasz się również o miejsce dla swojego dziecka lub partnera wpisz jego dane (imię, nazwisko, wiek, stopień pokrewieństwa)
- 5) wpisz, czy chcesz zostawić wpłaconą wcześniej kaucję

Zaznacz zgodę i przejdź dalej.

Informacje uzupełniające

[przejdź do szczegółów wypełnianego wniosku](#)

WRÓĆ NA POCZĄTEK WRÓĆ SPRAWDŹ ZAPISZ DALEJ

Uzasadnienie wniosku

Oświadczenia

Uprzedzony/a o odpowiedzialności karnej za przestępstwo określone w art. 211* ustawy z dnia 27 lipca 2005 roku Prawo o szkolnictwie wyższym i nauce, **„Kto, w celu osiągnięcia korzyści majątkowej, doprowadza inną osobę do popełnienia przestępstwa za pomocą wprowadzenia jej w błąd albo wyzyskania przedsiębiorczego działania, podlega karze pozbawienia wolności od trzech miesięcy do lat dwóch, jeżeli wyzyskanie innej osoby do popełnienia przestępstwa jest istotnym czynnikiem przestępstwa”**, oświadczam, że:

- dokumenty dołączone do niniejszego oświadczenia stanowią kompletny zestaw dokumentów, a dane w nich zawarte są zgodne ze stanem faktycznym;
- podany stan mojej rodziny jest aktualny na dzień składania wniosku.

* **Art. 211. 1.** Za naruszenie przepisów obowiązujących w uczelni oraz ponoszącej odpowiedzialność dyscyplinarną przed komisją dyscyplinarną albo przed sądem dyscyplinarnym, **2.** Za ten sam czyn student może być ukarany jednocześnie przez sąd dyscyplinarny i sąd uczelniany.

Wyrażam zgodę na doręczanie pism za pomocą środków komunikacji elektronicznej w sposób określony w załączonym niniejszym wnioskiem. Jako adres elektroniczny wskazuję adres e-mail przyznany do przyznania stypendium.

WRÓĆ NA POCZĄTEK WRÓĆ SPRAWDŹ ZAPISZ DALEJ

12. Sprawdź wniosek przed złożeniem.

Podsumowanie

[przejdź do szczegółów wypełnianego wniosku](#)

WRÓĆ NA POCZĄTEK

WRÓĆ

SPRAWDŹ

ZAPISZ

ZAREJESTRUJ

DALEJ: PODPISZ I ZŁÓŻ ELEKTRONICZNIE



Wniosek jest gotowy do zatwierdzenia. **Sprawdź poprawność wypełnienia** i naciśnij przycisk **ZŁÓŻ** na dole strony, jeśli wniosek nie zawiera błędów i na pewno chcesz go

Złożonego wniosku nie można już usunąć z systemu.

Jeśli chcesz **poprawić** wniosek, naciśnij przycisk **WRÓĆ**.

[zobacz podgląd wniosku](#)

WRÓĆ NA POCZĄTEK

WRÓĆ

SPRAWDŹ

ZAPISZ

ZAREJESTRUJ

DALEJ: PODPISZ I ZŁÓŻ ELEKTRONICZNIE

13. Wprowadź kod autoryzacyjny wysłany na pocztę uczelnianą i złóż wniosek

Podpisanie wniosku

WRÓĆ NA POCZĄTEK

WRÓĆ

SPRAWDŹ

ZRESETUJ KOD

PODPISZ I ZŁÓŻ ELEKTRONICZNIE



Twój aktualny adres e-mail i kod autoryzacyjny wysłany na pocztę uczelnianą

Użyj kodu z wiadomości, aby potwierdzić złożenie wniosku. Twoja tożsamość zostanie potwierdzona za pomocą systemu uwierzytelniania, a wprowadzenie kodu autoryzacyjnego go weryfikuje.

Jeśli wpiszesz niepoprawny kod trzy razy, musisz go zresetować i ponownie wprowadzić kod autoryzacyjny.

Wpisz kod autoryzacyjny

WRÓĆ NA POCZĄTEK

WRÓĆ

SPRAWDŹ

ZRESETUJ KOD

PODPISZ I ZŁÓŻ ELEKTRONICZNIE